

# Permaculture Design

# Course

*entrez dans une relation fertile avec la nature*

**3 lieux**

**Larchant (77), du 9 au 13 juillet**  
**Hautefage (19), du 22 au 26 août**  
**Marval (87), du 23 au 27 octobre**

**15 jours**



Simon Ladouce  
PERMACULTURE





# Présentation de la formation

Notre **Cours Certifié de Permaculture** (CCP) ou *Permaculture Design Course* (PDC) est un programme de **120 h de cours et ateliers**, suivant les recommandations de contenu initiales des fondateurs de la permaculture, complété de thèmes qui nous paraissent essentiels pour avoir l'outillage de base permettant de pratiquer et vivre la permaculture. Ce programme se complète de soirées à thèmes (conférences, projections, ateliers) optionnelles, mais recommandées.

La formule mixte de 3 sessions de formation présentielle de 5 jours chacune et de formation distancielle (modules théoriques et accompagnement) permet

- De s'extraire périodiquement de son environnement familial pour rejoindre une **communauté d'apprentissage**, pour s'imprégner des spécificités de chaque lieu.
- **D'intégrer les connaissances progressivement**, de revoir les supports, découvrir les documents annexes et travailler en équipe entre les sessions.
- De retrouver sa communauté d'apprentissage en ligne pour continuer la formation et les travaux de groupes.

Ce stage changera votre vision du monde, et vous ouvrira un éventail de nouvelles perspectives et opportunités pour faire évoluer votre vie vers un sens bénéfique. Il s'adresse en effet à toute personne souhaitant intégrer la permaculture dans sa vie. Ce parcours permet d'obtenir le **Certificat de Design en Permaculture** ou *Permaculture Design Certificate* (PDC), diplôme reconnu à l'international.



# Les animateurs



## Simon Ladouce

Formé au Maroc durant 6 mois dans une ferme en polyculture et élevage, en France pour la forêt-jardin ainsi qu'en permaculture humaine et sociale. J'interviens à l'école polytechnique d'urbanisme de Tours en Aménagement Durable et Génie Écologique et accompagne plusieurs projets de lieux de vie permaculturels.  
[conctat@lspc.eu](mailto:conctat@lspc.eu) 06 59 88 48 06

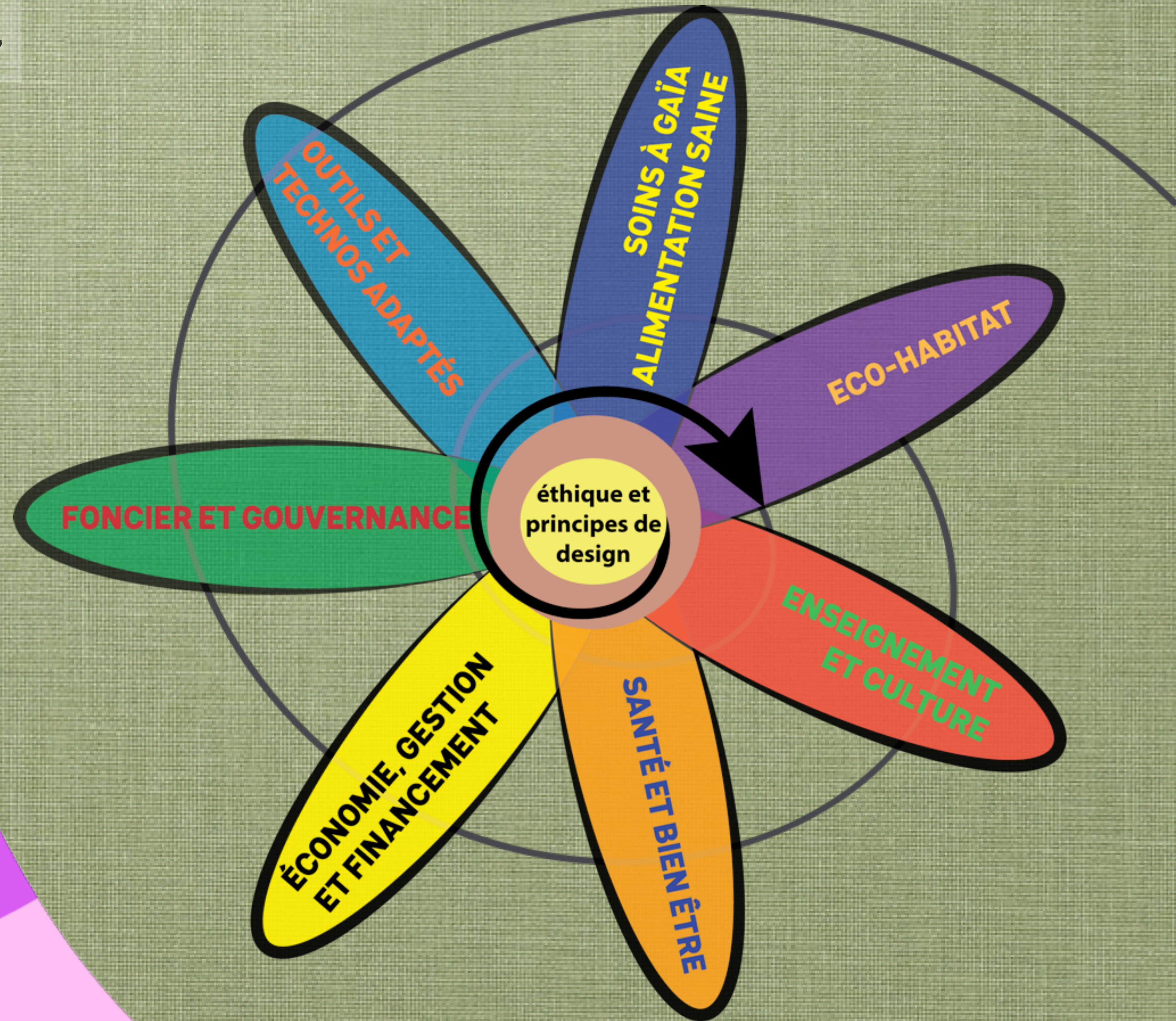
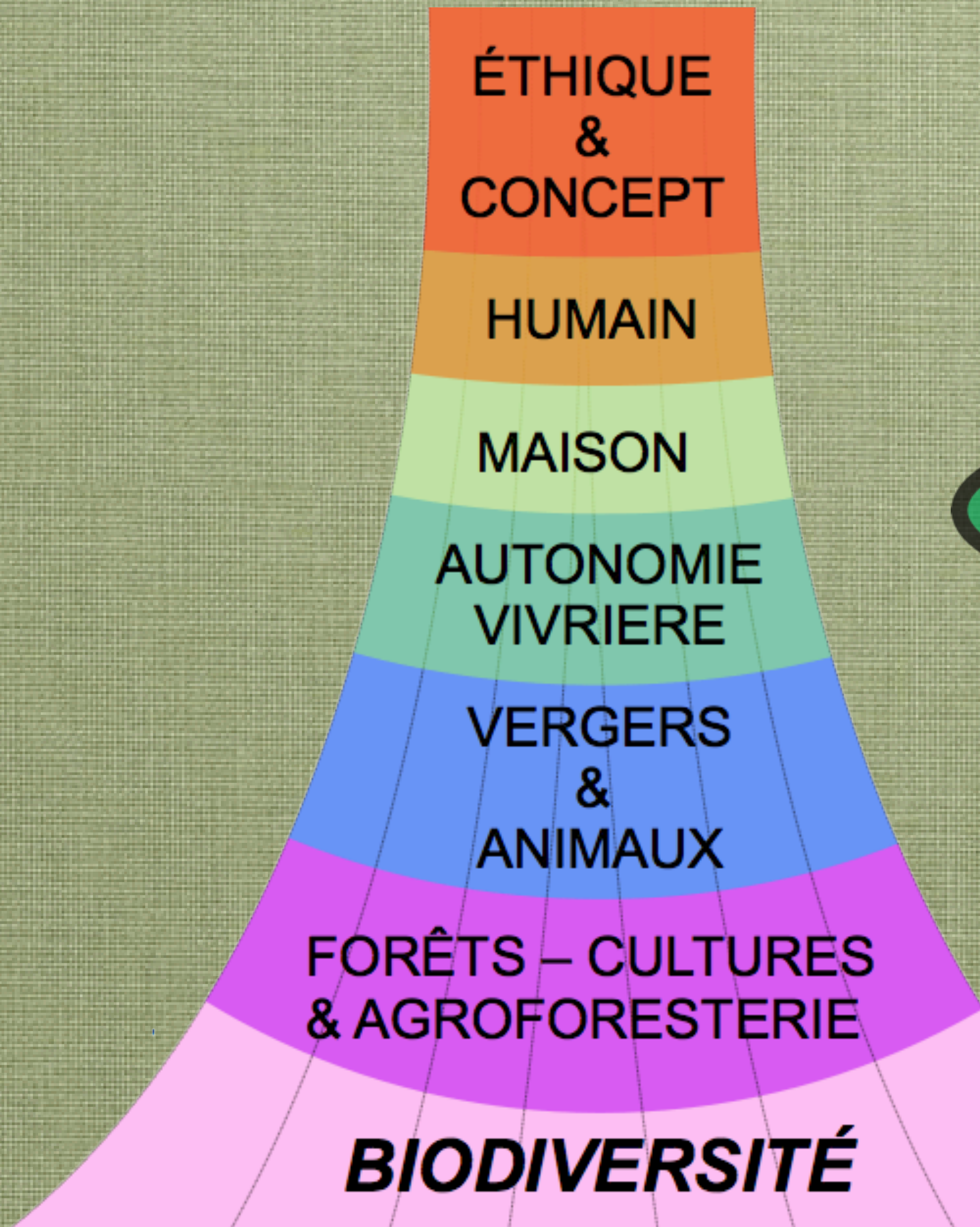


## Marc Zischka

Formateur et consultant indépendant, depuis 25 ans. Il utilise les préférences cérébrales et les pédagogies ludiques. Depuis qu'il a découvert la permaculture en 2006, il se forme et expérimente. Certifié depuis 2012, il enseigne la permaculture et améliore la résilience de son lieu de vie à Larchant.  
[marc@semisauvages.net](mailto:marc@semisauvages.net) 06 07 01 88 57



# Thématiques





# Les fondements de la permaculture

- la soutenabilité et les origines de la permaculture
- les éthiques de la permaculture
- les principes (Bill Mollison, David Holmgren, etc.)
- le mouvement permaculturel et les formations en permaculture
- les motifs naturels : observation de la nature et utilisation dans le design
- les principes écologiques
- la pensée systémique
- comprendre le contexte
- le design opérationnel
  - processus et méthodes de design
  - cartes et calques
  - zones et secteurs
  - dossiers de design et présentation




illustration de la couverture de *Permaculture a designer's manual* de Bill Mollison



# Le monde naturel

- Les climats (micro et macro),
- l'écologie et ses biomes
- lire les paysages
- le relief et ses influences
- le sol : pédologie, microbiologie, plantes bio-indicatrices
- l'eau : dans les paysages, récolte et utilisations
- les plantes : bases botaniques, plantes de la permaculture

- les forêts :
  - transactions énergétiques des arbres,
  - succession végétale et étagement forestiers
- les cycles :
  - eau,
  - carbone,
  - azote
  - phosphore.



# Le monde humain

## la zone "00" :

- le bien-être
- les émotions et l'esprit
- la santé

## les structures invisibles et la communauté :

- la vision du futur, le mandala holistique
- la dynamique de groupe et la créativité
- la résolution de conflit, le consensus
- permaculture humaine et design de vie

## l'alimentation :

- le potager et le jardinage naturel
- les plantes sauvages comestibles
- le jardin-forêt
- l'agriculture régénératrice  
(Fukuoka, Bonfils, Shepard)
- l'agroforesterie



- les animaux, élevage intégré, apiculture, aquaculture,
- les transformations (conservation et stockage)

## l'habitat

- les matériaux
- éco-construction et rénovation

## l'économie

- moyen de subsistance juste
- finance responsable
- stratégies de relocalisation

## les transports

## l'énergie et la soutenabilité:

- les énergies renouvelables

## la permaculture urbaine

## le mouvement des Villes en Transition

## le biorégionalisme



# Projet de design et compétences associées



- conception et ingénierie permacole
- l'étude : recueil d'informations  
l'interview client, les 4 questions clés
- observation du site
- méthodes et applications
- l'approche keyline,
- processus et évaluation
- travail en groupe
  - utilisation des compétences
  - présentations
  - retours d'expérience
- célébration



# Ateliers soirées

Alimentation durable

Projection film permaculture / motifs patterns ?

Résolution de problèmes créative; Apprentissage expérientiel; styles d'apprentissage, Travail en équipe

Santé et médecines alternatives ; Pratique Initiation au tour de parole

Projection film Vers de Terre Productions JM Fortier ?

Méditation et transition

Sylvo thérapie

Projection film YT Climats

Nuit survivaliste - Collapsologie, survivalisme et prepping ; plantes sauvages comestibles; Atelier noeuds

Fresque du Climat

Ma vie Bas Carbone

Célébration



# Pédagogie

- deux formateurs expérimentés et complémentaires
- ingénierie pédagogique
- intégration des préférences cérébrales : modes pédagogiques diversifiés
- équilibre théorie - pratique
- ancrage du design dans les patterns
- progression thématique selon le zonage
- supports de cours, documentation
- travail en plénière, individuel, en sous-groupe
- intervenants et visites
- célébration
- module optionnel de 5 jours : professionnalisation en permaculture





## 3 Lieux : Semis Sauvages, Larchant, en Seine et Marne

La première session de formation se déroulera chez Marc, un des formateurs. Nous avons choisi ce site car il porte plusieurs éléments indispensables au démarrage. Tout d'abords, nous aurons le privilège d'avoir un peu de technologie comme support de formation théorique. Ensuite, sous la canopée des Robiniers, nous aurons loisirs d'observer une forêt jardinée semi-sauvage avec son réseau hydrologique low-tech, un poulailler productif, une miriade de ruches Warré disséminées, un habitat léger et la maison principale, une construction bioclimatique, qui nous servira de support pour les séquences sur la conception bioclimatique des habitats, la zone 0 d'un design en permaculture.

Adresse : Semis Sauvages, 4 chemin des pardons, 77760 LARCHANT



# chez Jean-Michel Nissou La Croix de la Veyrie, Hautefage en Correze

La deuxième session se déroulera dans le bassin versant de la Maronne, sur les plateaux de la Xaintrie. Ce lieu comporte un Jardin-Forêt en croissance, les arbres ont trois ou quatre ans. C'est un magnifique cirque orienté sud-est, alimenté en eau par des sources que nous irons découvrir pendant la formation. Ici, c'est aussi un lieu de vie de particulier, mais encore "dans son jus", nous y verrons la conception d'un jardin-forêt, la gestion de l'eau avec la topographie, et les notions d'élevage. Ce sera l'occasion d'aller visiter un ou deux lieux spécifiques du coin.

Adresse chez Jean-Michel Nissou, lieu dit La Croix de la Veyrie, 19400 HAUTEFAGE



# Sur le Croissant fertile, La Varlanchie, à Marval, en Haute Vienne

Nous terminerons les sessions présentiels en Haute-Vienne, sur le lieu de vie de la Désobéissance Fertile. Ici, une autre dynamique, associative, militante, bourdonnante d'idée et de volonté d'aggrader le monde avec de bonnes énergies et des pratiques sociales et culturelles revisitées. Un lieu d'habitats légers qui devraient être tout neufs montés lors de l'Université Populaire des Habitats Légers qui aura lieu sur place en août. Là bas, nous aurons loisir de parcourir les forêts, en théorie mais aussi à pieds. Nous finirons en beauté dans un écrin de verdure traversé par un ruisseau bordé d'arbres. Plein de thèmes à aborder autour de la biodiversité, de la zone 5. Nous prévoyons la rencontre avec d'autres collectifs et ainsi ouvrir le sujet des structures invisibles nouant le corps social.

Adresse : le Croissant fertile, lieu dit La Varlanchie, 87440 MARVAL



# Logistique, organisation

## Accès :

Semis Sauvages, 4 chemin des pardons, 77760 LARCHANT

Jean-Michel Nissou, :lieu dit La Croix de La Veyrie, 19400 HAUTEGAGE

Le Croissant fertile, lieu dit La Varlanchie, 87440 MARVAL

(cliquez sur le lieu de votre choix pour télécharger le plan d'accès)

Co-voiturage organisé en amont.

**Horaires** : de 9 h à 17 h 30 + activité de soirée optionnelle, mais recommandée.

## Restauration :

Repas tirés du sac et/ou auberge espagnole (zéro déchet).le premier jour de chaque semaine de stage.

Ensuite une alimentation végétarienne sera préparée collectivement. Les ingrédients de base (féculents, légumineuses, légumes et fruits) sont compris dans le tarif du stage. Les éventuels suppléments seront à la charge des stagiaires.

## Logement :

Plusieurs gîtes ou chambre d'hôtes à proximité. Pour ceux qui le souhaitent, hébergement possible sur place en dortoir ou camping.



# Tarifs

## Formation certifiante au Design en Permaculture :

**PDC - CCP de 120 heures** (105 en présentiel et 15 en distanciel)

- Petit revenu (moins de 1000 € /mois) : 650 €, soit 5,41 €/h ou 43,33 €/ jour
- Médium (entre 1000 et 2000 €/mois) : 800 €, soit 6,67 €/h ou 53,33 € / jour
- Haut : (pour plus de 2000 €/mois) : 980 €, soit 8,16 €/h ou 65,33 €/ jour
- Mécénat : au delà du "tarif haut", vous participez au financement de la formation pour un participant boursier
- Boursier : vous êtes sans revenu, sur demande motivée ;

Il est possible d'encaisser les versements en plusieurs chèques au fur et à mesure du parcours de formation.

Possibilité de prise en charge CPF, VIVEA, et OPCO sur dossier, nous contacter.

Ces tarifs ont fait l'objet de calculs attentifs pour correspondre à l'éthique permaculturelle. Ce programme de formation mobilise **deux enseignants** qui ont investi du temps pour que ce projet voie le jour. Le détail de ces calculs est disponible sur demande.

Stage limité à **18 participants au maximum**.



# Inscriptions

Les inscriptions pour la **formation certifiante au design en permaculture** se font :

- par le versement d'arrhes (50% de votre tarif versés à l'inscription)
- le paiement du solde ((50% de votre tarif) sont réglés au premier jour de formation.

Le paiement peut se faire en plusieurs chèques dont les encaissements peuvent être échelonnés.

**Le versement de l'acompte fera office de réservation pour la formation.**

Voir :

Conditions générales

et

Bulletin d'inscription



# des questions ?

Simon

06 59 88 48 06

[simon@ladouce.com](mailto:simon@ladouce.com)



**Simon Ladouce  
PERMACULTURE**

Marc

06 07 01 88 57

[marc@semisauvages.net](mailto:marc@semisauvages.net)



[Version imprimable présentant notre PDC](#)